






Inbrekers kijken niet naar h oe je woont, maar hoe makkelijk ze binnen kunnen komen.



Kijk op de achterkant van deze brochure wat jij kan doen om een inbraak te voorkomen.

Maak het inbrekers niet te makkelijk

Drie tips om inbraak in je woning te voorkomen

Groot, klein, mooi, lelijk, vrijstaand of op een rijtje. Het maakt inbrekers niet uit hoe je woont. Ze kijken namelijk niet naar wát er te halen valt, maar hoe makkelijk ze binnen kunnen komen. Maak het ze niet te makkelijk, dan kunnen ze ook niet bij je waardevolle spullen. Een paar simpele handelingen kunnen een inbraak al voorkomen.

Tip 1

Doe altijd ramen dicht en deur op slot als je weggaat

Trek je de voordeur alleen dicht? Dan kan iemand die zo openmaken met een creditkaart of hard stuk plastic. Draai 'm dus altijd op slot en doe alle ramen dicht, ook als je maar even weggaat. Want als een inbreker makkelijk binnen kan komen, heeft hij aan een paar minuten genoeg om je spullen mee te nemen.



Tip 2

Zorg dat je huis er altijd bewoond uit ziet

Leg geen dure spullen in het zicht. Zorg voor een lichtschaakelaar die je lamp af en toe aanzet of laat gewoon een lichtje branden. Maak bij langere afwezigheid afspraken met je burens, zodat je post zich bijvoorbeeld niet dagenlang blijft opstapelen in je brievenbus.

Tip 3

Bewaar niet te veel contant geld in huis

Contant geld is een aantrekkelijke buit voor een inbreker. De noodzaak om contant geld in huis te hebben wordt steeds minder. Tegenwoordig kun je bijna overal betalen met je pinpas en soms zelfs al met je smartphone.



Meer tips staan op op www.maakhetzeniettemakkelijk.nl